

Бюджет для граждан



Решение Совета депутатов
городского округа
Электрогорск Московской
области от 18.12.2019 г. № 170/33
«О бюджете городского
округа Электрогорск
Московской области на 2020
год и плановый период 2021 и
2022 годов»



Бюджет для граждан



Уважаемые жители городского округа Электрогорск!

В Бюджетном послании Президента Российской Федерации говорится о необходимости обеспечения прозрачности и открытости бюджетного процесса.

Одним из инструментов обеспечения прозрачности и публичности бюджета и бюджетного процесса для населения является реализация "открытого бюджета" – "Бюджет для граждан".

Сегодня обеспечение открытости и прозрачности бюджетного процесса является одним из ключевых направлений деятельности Администрации городского округа Электрогорск.

Администрация городского округа Электрогорск предлагает утвержденный бюджет на 2020 год и плановый период 2021 и 2022 годов в форме презентационного материала.

В «Бюджете для граждан» отражены основные направления бюджета города: доходы бюджета; объемы бюджетных ассигнований (расходы) по наиболее значимым расходным обязательствам; плановые значения отдельных показателей, характеризующих результаты использования бюджетных средств.

Администрация городского округа заинтересована в участии как можно большего числа граждан в решении вопросов, относящихся к бюджетному процессу. Важно и ценно мнение каждого гражданина, как по совершенствованию бюджетного процесса, так и по формированию доходной и расходной частей бюджета. Открытая публикация «Бюджета для граждан» позволит обеспечить доступ широкого круга граждан городского округа к всесторонней, своевременной, полной и сопоставимой информации по реализации бюджетной политики нашего города, в том числе в рамках муниципальных программ.

Таким образом, каждый житель нашего города будет иметь возможность в полном объеме получить информацию о том, сколько город зарабатывает и сколько тратит. Каждый житель нашего города сможет самостоятельно ознакомиться с тем, каким образом расходуются бюджетные средства, какие задачи решаются при помощи бюджетных средств и какие программы являются для нас приоритетными; сможет разобраться в том, как бюджетная политика влияет на развитие нашего города, на улучшение качества жизни населения и каких результатов мы хотим добиться.

С уважением,
Глава городского округа Электрогорск Д.О. Семенов



Основные понятия

Бюджет – это план доходов и расходов на определенный период

Государственные бюджеты появились в средние века. Слово «Бюджет» происходит от латинского «*bulga*» – «кожаный мешок, ранец». К нам же понятие «бюджет» пришло из Англии. Представляя в английском парламенте содержание доходов и расходов, канцлер казначейства (министр финансов) открывал мешок с деньгами и документами (*budget*). Эта процедура и называлась «открытие бюджета»

Уровни бюджетной системы
Российской Федерации



Бюджеты Российской Федерации
(федеральный бюджет, бюджеты
государственных внебюджетных Фондов
Российской Федерации)

Бюджеты субъектов Российской Федерации
(региональный бюджет, бюджеты
территориальных фондов обязательного
медицинского страхования)

Местные бюджеты
(бюджеты муниципальных образований)



Основные понятия

Доходы бюджета – поступающие в бюджет денежные средства (налоги юридических и физических лиц, административные платежи и сборы, безвозмездные поступления).

Расходы бюджета – выплачиваемые из бюджета денежные средства (социальные выплаты населению, содержание муниципальных учреждений (образование, ЖКХ, культура и другие) капитальное строительство и другие).

Если доходы бюджета превышают расходы, то бюджет формируется с **профицитом**. При профицитном бюджете снижается долг и (или) растут остатки.

Превышение расходов над доходами образует **дефицит**. При дефицитном бюджете растет долг и (или) снижаются остатки.

Сбалансированность бюджета по доходам и расходам - основополагающее требование, предъявляемое к органам, составляющим и утверждающим бюджет.





Основные понятия

Проект бюджета муниципального образования составляется на три года – очередной финансовый год и плановый период или на один год (на очередной финансовый год)

Очередной финансовый год – год, на который составляется проект бюджет

Плановый период – два финансовых года, следующих за очередным финансовым годом



Составление проекта бюджета основывается на:

- Ежегодном обращении Губернатора Московской области
- Прогнозе социально-экономического развития городского округа Электрогорск;
- Основных направлениях бюджетной политики и налоговой политики
- Муниципальных программах



Основные понятия

Принцип прозрачности (открытости) бюджетной системы Российской Федерации означает:

Обязательное опубликование в средствах массовой информации утвержденных бюджетов и отчетов об их исполнении

Доступность иных сведений о бюджетах

Обязательная открытость для общества и средств массовой информации проектов бюджетов, обеспечение доступа к информации на едином портале бюджетной системы Российской Федерации в сети «Интернет»

Преимственность бюджетной классификации Российской Федерации, а также обеспечение сопоставимости показателей бюджета отчетного, текущего и очередного финансового года



Основные понятия



Публичные слушания – форма участия населения в осуществлении местного самоуправления. Публичные слушания организуются и проводятся с целью выявления мнения населения по проекту бюджета города на очередной финансовый год и плановый период. Каждый житель вправе высказать свое мнение, представить материалы для обоснования своего мнения, представить письменные предложения и замечания для включения их в протокол публичных слушаний.

Результат публичных слушаний - заключение, в котором отражаются выраженные позиции жителей города и рекомендации, сформулированные по результатам публичных слушаний.

Заключение о результатах публичных слушаний подлежит опубликованию.



Показатели социально-экономического развития

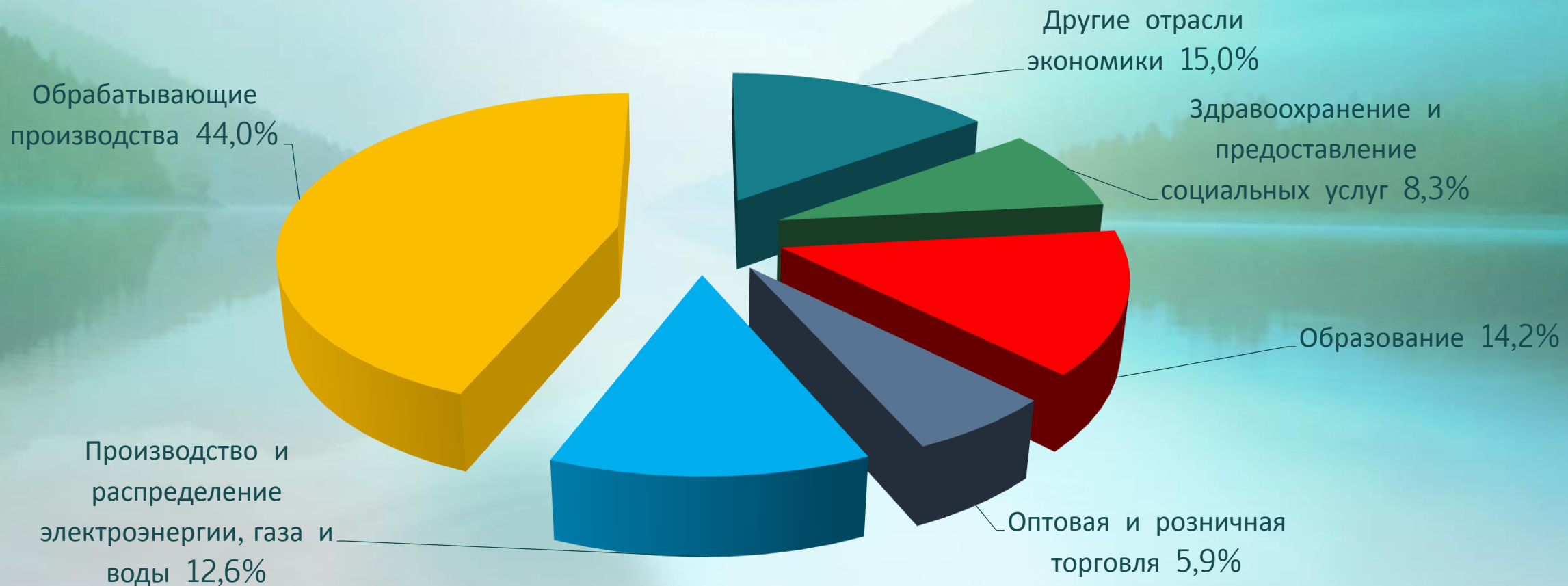
Наименование показателя	2018 год факт	2019 год оценка	2020 год прогноз	2021 год прогноз	2022 год прогноз
Численность постоянного населения, чел.	22 842	22 826	22 791	22 790	22 810
Численность официально зарегистрированных безработных, чел.	60	87	87	85	85
Инвестиции в основной капитал, млн. руб.	1 273	1 375	1 496	1 636	1 794
Индекс физического объема инвестиций в основной капитал	130,4	102,8	104,4	104,9	105,3
Объем отгруженных товаров собственного производства, выполненных работ и услуг собственными силами по промышленным видам деятельности, млн. руб.	11 132	11 951	12 456	13 149	14 049
Темп роста объема отгруженных товаров собственного производства, выполненных работ и услуг по промышленным видам деятельности, %	109,8	107,4	104,2	105,6	106,8
Оборот розничной торговли, млн. руб.	2 417	2 617	2 830	3 035	3 241
Фонд заработной платы, млн. руб.	2 081	2 152	2 266	2 391	2 532
Темп роста фонда заработной платы, %	107,8	103,4	105,3	105,5	105,9





Показатели занятости населения по отраслям экономики

Удельный вес среднесписочной численности работников по отраслям экономики городского округа Электрогорск





Основные характеристики бюджета,

тыс. руб.

	на 2020 год	на 2021 год	на 2022 год
Доходы	1 386 009,070	1 246 540,250	1 059 313,880
Расходы	1 407 539,170	1 268 474,670	1 072 919,000
Дефицит	21 530,100	21 934,420	13 605,120

Приоритетом бюджетной политики городского округа при формировании расходной части бюджета остается ее социальная направленность. 65,2% расходов планируется направить на социально-культурную сферу.



Доходы бюджета

Доходы бюджета - поступающие в бюджет
денежные средства



Налоговые доходы

Поступление от уплаты федеральных, региональных и местных налогов и сборов, предусмотренных законодательством Российской Федерации и Московской области



Неналоговые доходы

Платежи, которые включают в себя:

- доходы от аренды и продажи земельных участков и имущества;
- штрафы за нарушение законодательства;
- иные неналоговые доходы



Безвозмездные поступления

Поступления в местный бюджет из областного бюджета межбюджетных трансфертов в виде дотаций, субсидий, субвенций и иных межбюджетных трансфертов, а также поступления от физических и юридических лиц (кроме налоговых и неналоговых доходов)



Динамика поступления доходов,

тыс. руб.

Показатель	2019 год (утвержденный бюджет на 01.11.2019)	2020 год		2021 год		2022 год	
		Прогноз	Отклонение	Прогноз	Отклонение	Прогноз	Отклонение
Доходы, всего	1 213 530	1 386 009	+172 479	1 246 540	-139 469	1 059 314	-187 226
в том числе:							
Налоговые и неналоговые доходы	577 169	414 011	-163 158	461 374	+47 363	542 813	+81 439
<i>из них:</i>							
- <i>Налоговые доходы</i>	313 691	351 363	+37 672	398 988	+47 625	480 087	+81 099
- <i>Неналоговые доходы</i>	263 478	62 648	-200 830	62 386	-262	62 726	+340
Безвозмездные поступления	636 361	971 998	+335 637	785 166	-186 832	516 501	-268 665





Структура налоговых доходов,

тыс. руб.

Наименование доходов	Утвержденный бюджет (по состоянию на 01.11.2019 г.)	2020 год			2021 год			2022 год		
		Проект	Изменения к предыдущему году		Проект	Изменения к предыдущему году		Проект	Изменения к предыдущему году	
			тыс. руб.	%		тыс. руб.	%		тыс. руб.	%
НАЛОГОВЫЕ ДОХОДЫ - всего:	313 691	351 363	+37 672	112,0	398 988	+47 625	113,6	480 087	+81 099	120,3
<i>в том числе:</i>										
Налог на доходы физических лиц	217 906	246 352	+28 446	113,1	285 242	+38 890	115,8	352 655	+67 413	123,6
Акцизы по подакцизным товарам (продукции)	4 751	4 868	+117	102,5	4 872	+4	100,1	4 708	-164	96,6
Налог, взимаемый в связи с применением упрощенной системы налогообложения	24 816	38 169	+13 353	153,8	50 641	+12 472	132,7	63 552	+12 911	125,5
Единый налог на вмененный доход для отдельных видов деятельности	6 450	6 731	+281	104,4	1 089	-5 642	16,2	0	-1 089	0,0
Налог, взимаемый в связи с применением патентной системы налогообложения	2 757	2 616	-141	94,9	2 963	+347	113,3	3 319	+356	112,0
Налог на имущество физических лиц	11 509	11 085	-424	96,3	12 193	+1 108	110,0	13 413	+1 220	110,0
Земельный налог	44 212	40 451	-3 761	91,5	40 855	+404	101,0	41 264	+409	101,0
Государственная пошлина	1 290	1 091	-199	84,6	1 133	+42	103,8	1 176	+43	103,8



Структура неналоговых доходов,

тыс. руб.

Наименование доходов	Утвержденный бюджет (по состоянию на 01.11.2019 г.)	2020 год			2021 год			2022 год		
		Проект	Изменения к предыдущему году		Проект	Изменения к предыдущему году		Проект	Изменения к предыдущему году	
			тыс. руб.	%		тыс. руб.	%		тыс. руб.	%
НЕНАЛОГОВЫЕ ДОХОДЫ – всего:	263 478	62 648	-200 830	23,8	62 386	-262	99,6	62 726	+340	100,5
<i>в том числе:</i>										
Доходы от использования имущества, находящегося в муниципальной собственности	254 317	54 926	-199 391	21,6	55 015	+89	100,2	55 108	+93	100,2
Платежи при пользовании природными ресурсами	208	153	-55	73,6	153	-	100,0	153	-	100,0
Прочие доходы от оказания платных услуг и компенсации затрат государства	450	450	-	100,0	450	-	100,0	450	-	100,0
Доходы от продажи материальных и нематериальных активов	8 000	6 949	-1 051	86,9	6 598	- 351	94,9	6 845	+247	103,7
Прочие неналоговые доходы	150	150	-	100,0	150	-	100,0	150	-	100,0
Штрафы, санкции, возмещение ущерба	353	20	-333	5,7	20	-	100,0	20	-	100,0





Расходы бюджета

**РАСХОДЫ БЮДЖЕТА
запланированы по:**

12
разделам
бюджетной
классификации

4
главным
распорядителям

18
муниципальным
программам

Принцип бюджета на планируемый период – это принятие

программного бюджета.

Программный принцип формирования бюджета направлен на повышение эффективности расходования бюджетных средств.

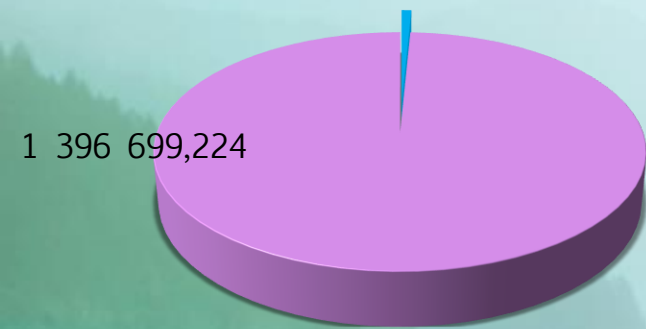


Расходы бюджета

тыс. руб.

2020 год

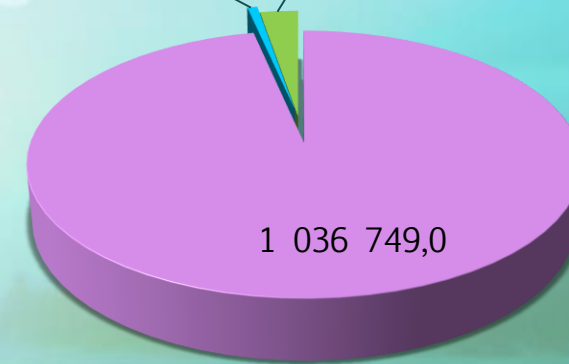
10 839,946



2022 год

7 644,0

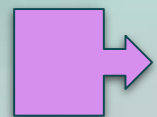
28 526,0



2021 год

7 644,0

12 758,0



Расходы на реализацию муниципальных программ



Расходы на непрограммную деятельность



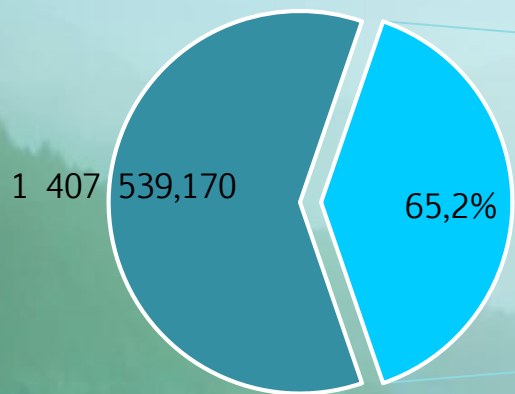
Условно утверждаемые расходы (ст. 184.1 БК РФ)




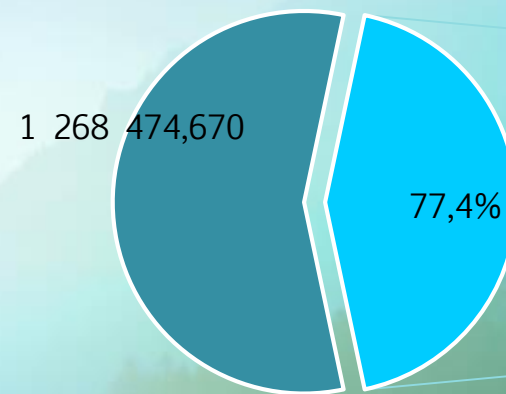
Расходы бюджета

тыс. руб.

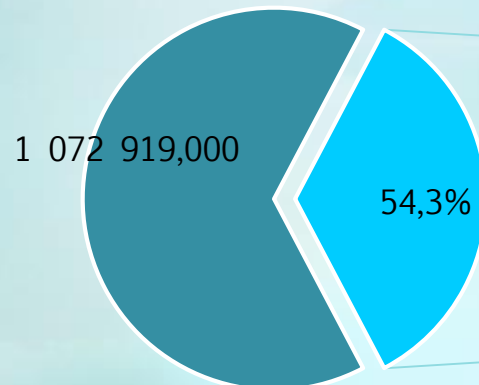
2020 год




2021 год



2022 год



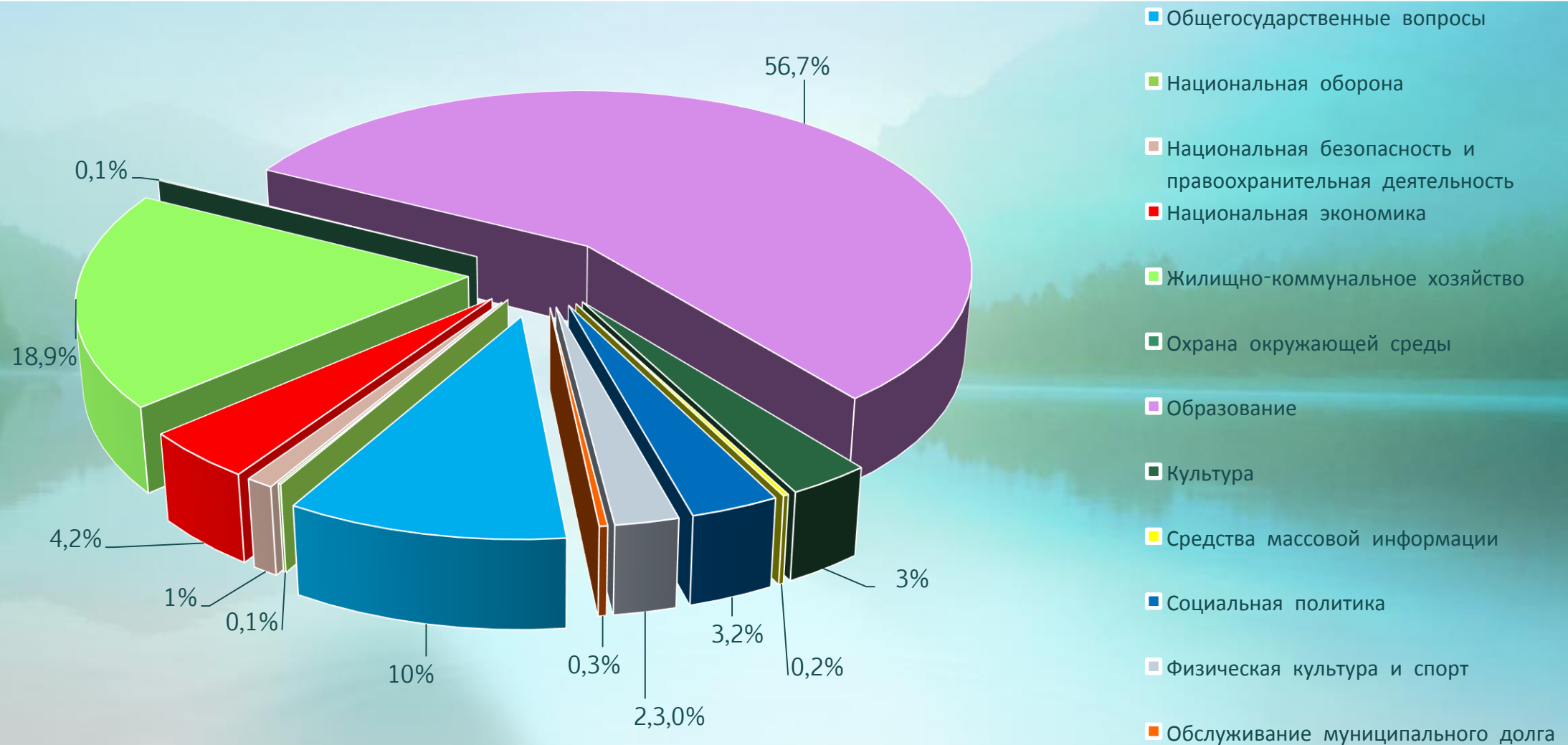
Расходы бюджета всего



Социально-культурная сфера

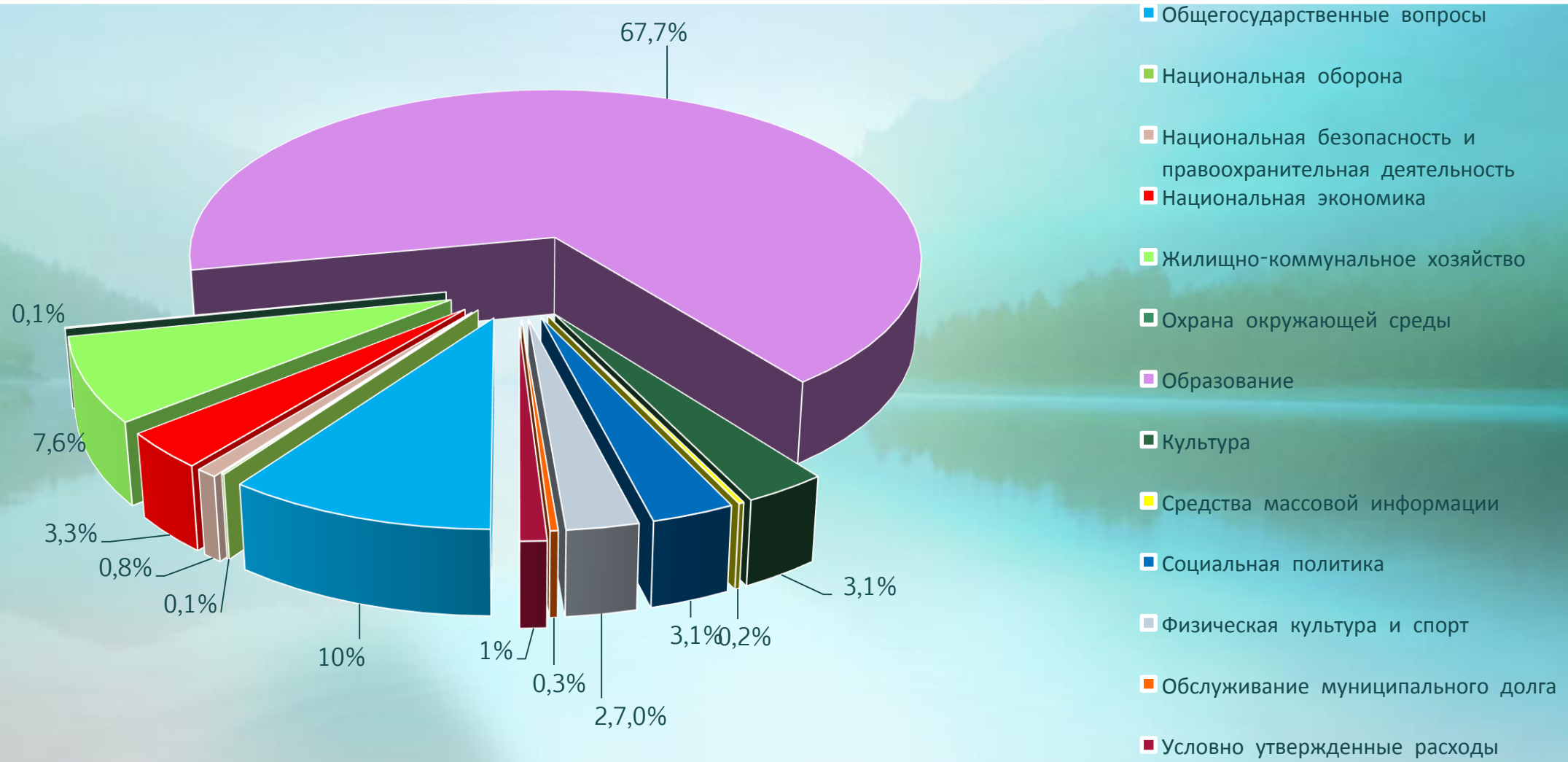


Отраслевая структура расходов на 2020 год



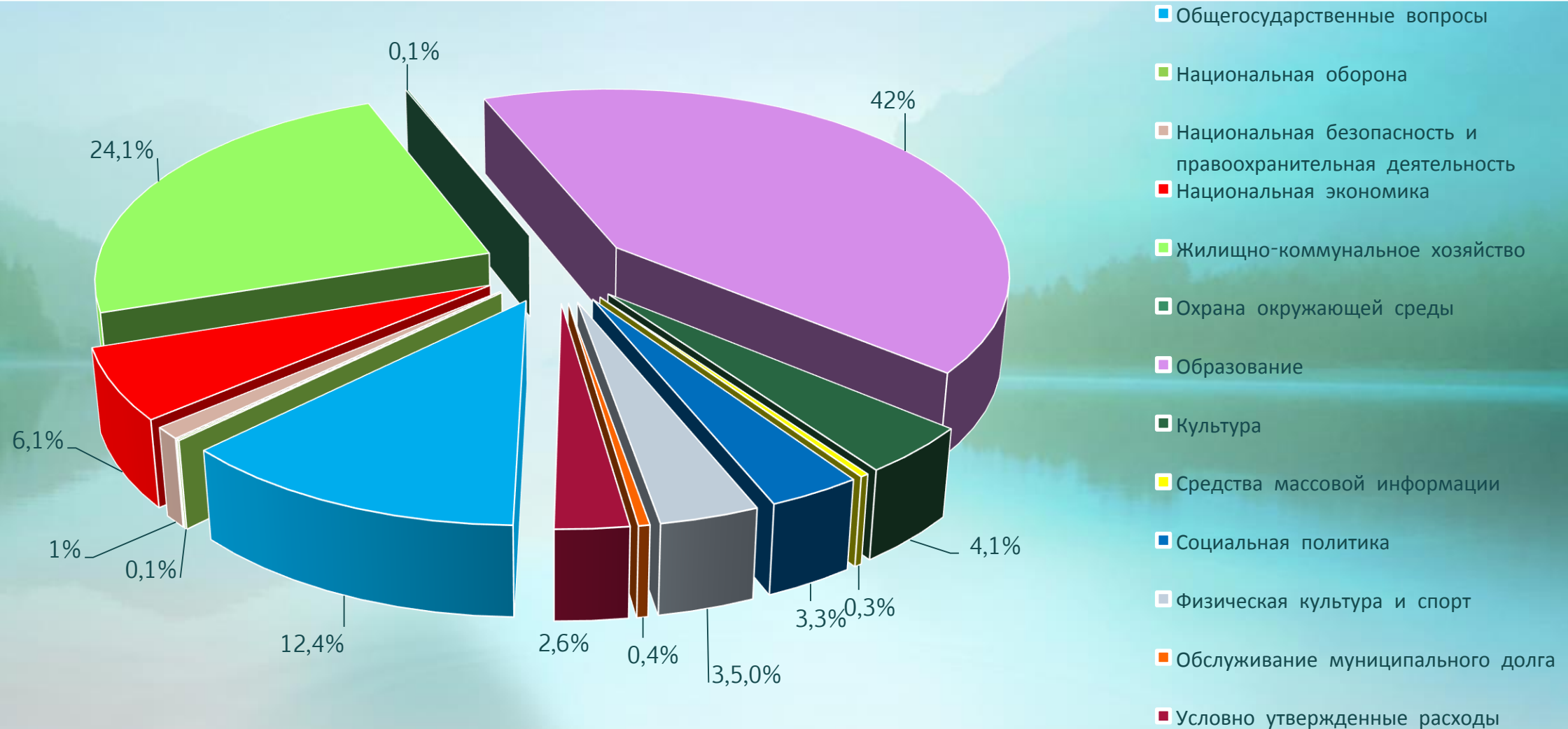


Отраслевая структура расходов на 2021 год





Отраслевая структура расходов на 2022 год





**СПАСИБО ЗА
ВНИМАНИЕ !**